



# Semaine évaluations décembre 2025





[Cliquez Ici !](#)

# Introduction à l'histoire






# Personnages de l'histoire



# Cadre de l'histoire



## TEMPS ET ÉPOQUE

.....

.....

.....



## PLACE

.....

.....

.....



# Les parties de l'histoire



DÉBUT




MILIEU



FIN


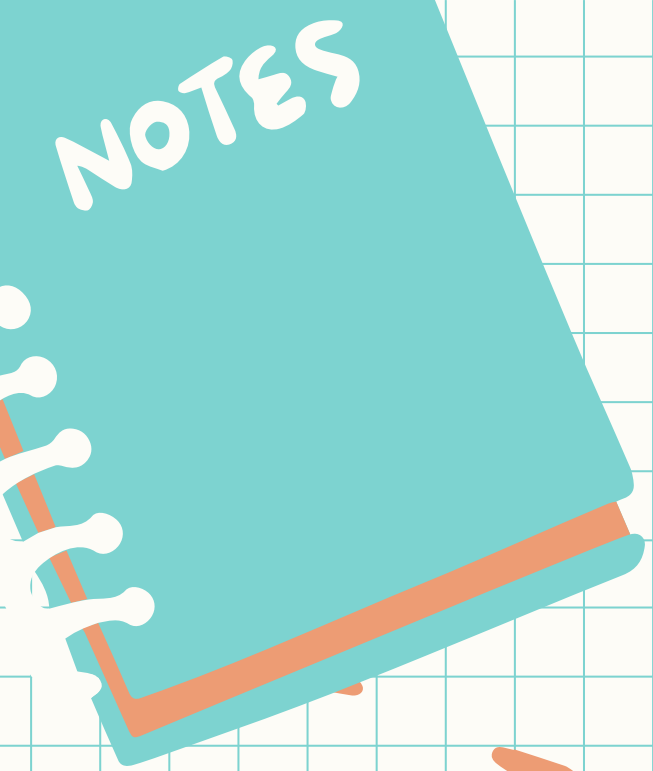


## LE CONFLIT DE L'HISTOIRE





## LA RÉOLUTION DE L'HISTOIRE





# Mon rapport de lecture


CE QUE J'AI APPRIS ET CE QUE JE VEUX  
PARTAGER



# Le thème ou l'idée principale de l'histoire








LE PERSONNAGE QUE J'AI LE  
PLUS AIMÉ



LE PERSONNAGE QUE JE N'AI PAS  
AIMÉ





Les leçons  
que j'ai  
retenues du  
livre

LEÇON 1

LEÇON 2

LEÇON 3

BON  
TRAVAIL !

# Merci !

AVEZ-VOUS DES QUESTIONS POUR MOI ?

BRAVO !

# Page de ressources pour les élèves

Utilisez ces icônes et illustrations dans  
votre présentation Canva. Bonne  
création !



# Page de ressources pour les élèves

Utilisez ces icônes et illustrations dans  
votre présentation Canva. Bonne  
création !





# Page de ressources pour les élèves

Vivez la magie et le plaisir de  
présenter avec les diaporamas Canva.  
Appuyez sur les touches suivantes en  
mode Présentation !

B POUR LE FLOU

C POUR LES CONFETTIS

D POUR UN ROULEMENT DE TAMBOUR

O POUR LES BULLES

Q POUR LE SILENCE

X POUR FERMER

N'IMPORTE QUEL CHIFFRE DE 0 À 9 POUR UNE  
MINUTERIE