



# PROCÉDURE POUR LES INSCRIPTIONS EN LIGNE SUR SPORT PLUS

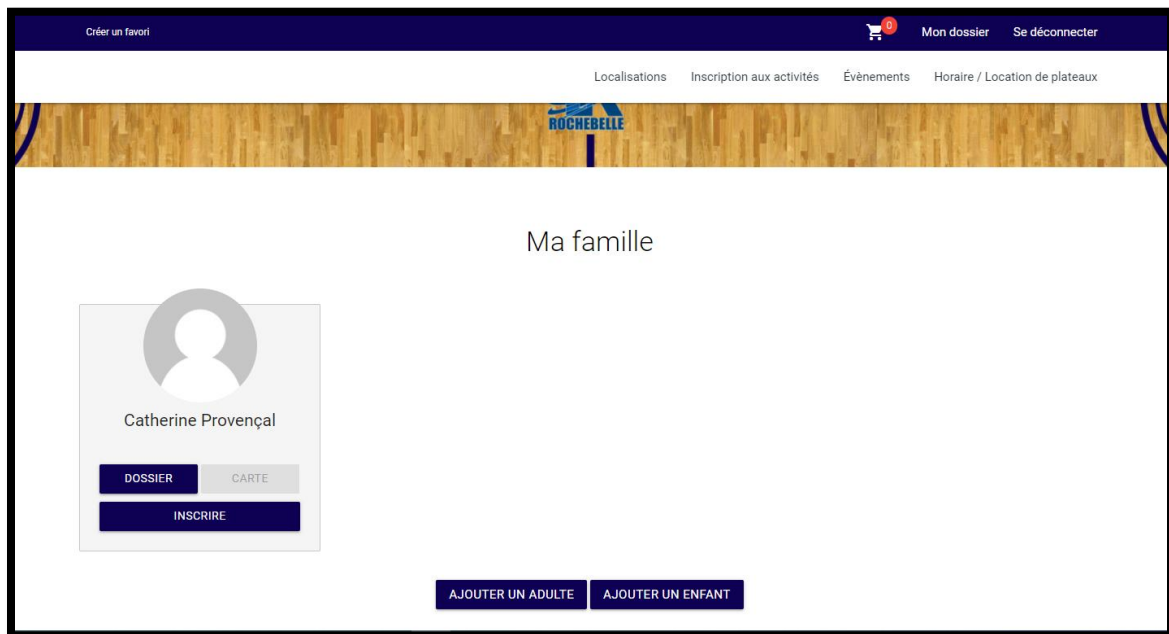
Voici le lien et les étapes à suivre pour vous inscrire :

<https://www.sport-plus-online.com/PrmsMVC/?Vird=1499&ArrId=1687>

Ce qui vous mènera à cette page :

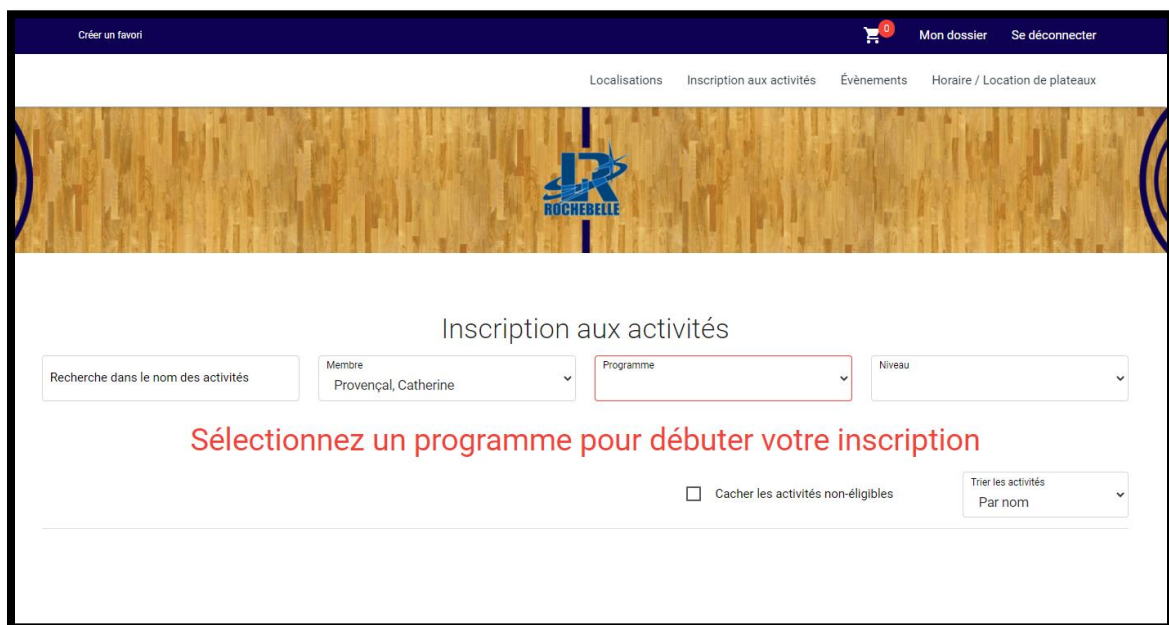
Vous devez, à cette étape, entrer votre code d'utilisateur ou votre mot de passe.  
**Si vous n'en avez pas, vous devrez cliquer sur « Créer mon compte ».**

Une fois connecté avec vos codes d'accès, vous arriverez à cette page :

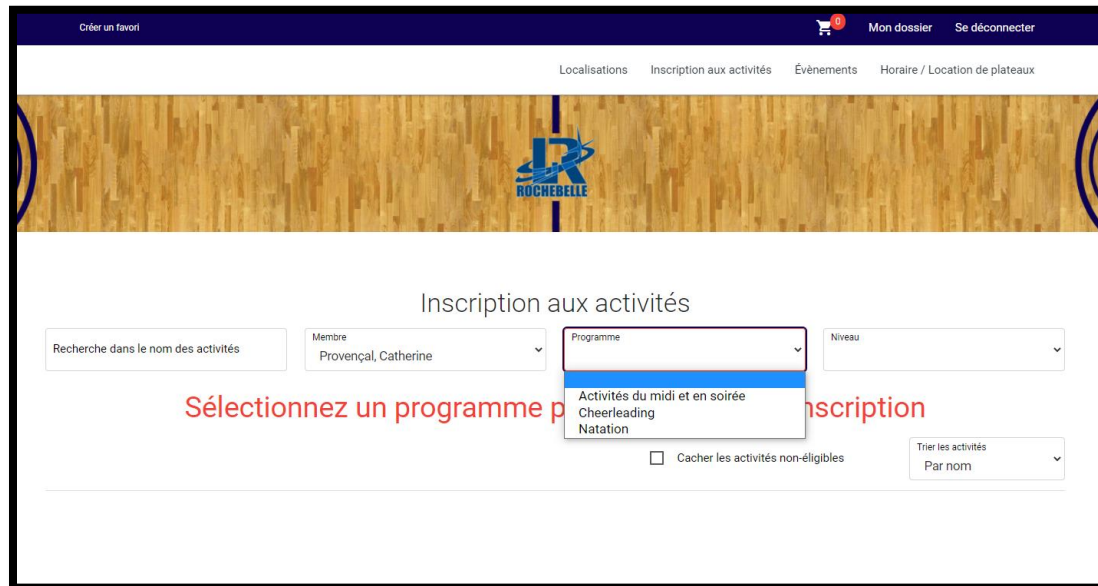


Choisissez le membre de la famille qui participe à l'activité sportive cette année (notez que l'inscription ne peut être faite au nom des parents étant donné l'âge maximal pour l'activité).

Cliquez sur « INSCRIRE », ce qui vous mènera à cette page :

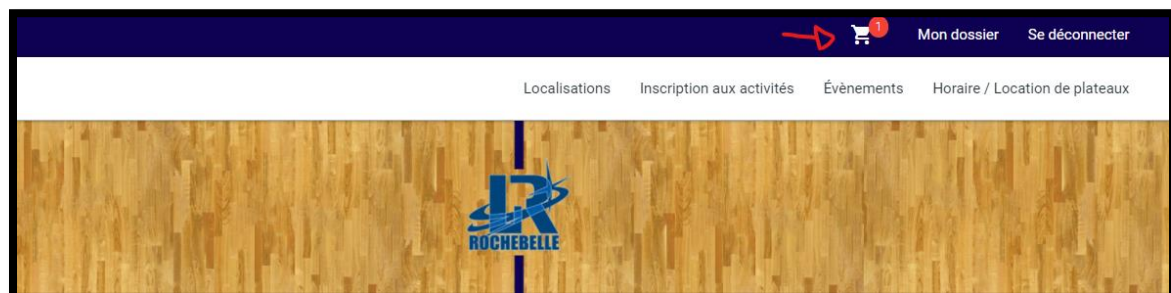


Sélectionnez l'activité « ex : Badminton... » dans programme et ensuite le niveau « ex : Niveau 1... » :



Vous y êtes presque! » Notez qu'en cliquant les onglets « tarifs » ou « matériels + infos » vous aurez accès à des informations.

Une fois votre activité choisie, vous devrez cliquer sur le panier et finaliser la transaction en effectuant le paiement.



Pour plus d'informations, vous pouvez communiquer avec les techniciens en loisirs

Catherine Provençal à [catherine.provençal@csdecou.qc.ca](mailto:catherine.provençal@csdecou.qc.ca)

Mélissa Robin à [melissa.robin@csdecou.qc.ca](mailto:melissa.robin@csdecou.qc.ca)

Frédéric Desrosiers à [frederic.desrosiers@csdecou.qc.ca](mailto:frederic.desrosiers@csdecou.qc.ca)

Caroline Bouchard à [caroline.bouchard@csdecou.qc.ca](mailto:caroline.bouchard@csdecou.qc.ca)